



Alles, was ein Arbeitsplatz braucht

Der Mini Port Replikator von BACHMANN

**BACH
MANN**

We power your life.

Teilen, laden und mehr

Arbeiten mit einem Alleskönner

Immer mehr Unternehmen wenden sich vom Konzept der festen Sitzplätze ab. Desk Sharing, geteilte Arbeitsplätze und offene Konzepte mit temporärer Arbeitsplatzbuchung halten zunehmend Einzug in Büros und auf Co-Working-Flächen.

Dabei sollten die geteilten Arbeitsplätze dennoch allen Nutzern zu jedem Zeitpunkt beste Arbeitsbedingungen bieten. Im besten Fall ohne eine verwirrende Vielzahl an Steckern oder Kabeln und ohne Zusatzgeräte wie Docking Stations.

Der Mini Port Replikator bündelt alles, was ein Laptop braucht, und integriert es ordentlich und übersichtlich in ein Anschlussfeld – egal ob Internetverbindung, Stromversorgung oder Bildschirmanschluss. Als Custom Modul, also Baustein, wird er in ein Anschlussfeld wie DESK 2, PIX, CONI oder STEP integriert. Nach der Installation benötigt der Nutzer lediglich ein USB-C-Kabel, um alle Vorteile als All-in-One-Lösung zu nutzen.

So bleibt die Arbeitsfläche ordentlich und kabelfrei.





Alles überall in einer Lösung

Der Mini Port Replikator als Teil eines Anschlussfelds

Planen Sie den Mini Port Replikator als Teil Ihres Anschlussfelds – BACHMANN bietet für alle Situationen die passende Lösung. Auf den folgenden Seiten finden Sie integrierte Anwendungen des Mini Port Replikators in einem Anschlussfeld an verschiedenen Orten.

Egal, ob Desk Sharing im Großraumbüro, Konferenzraum in der Firmenzentrale oder Sitzgelegenheit in der Lounge oder im Multispace – lassen Sie sich von den Möglichkeiten und Facetten inspirieren!

Szenario 1

Desk Sharing

Neuer Tag, neuer Arbeitsplatz

Feste Sitzplätze gelten zunehmend als veraltet. Viele Unternehmen weichen stattdessen auf Desk Sharing und Arbeitsplatzbuchungssysteme aus.

Doch auch abseits von Hybrid Work-Konzepten in Unternehmen ist Desk Sharing heute omnipräsent: in Co-Working Spaces, in temporären Arbeitssituationen von Freelancern oder an Arbeitsplätzen in Hotellobbys, Universitäten und Bibliotheken.

Anschlussfeld DESK 2

DESK 2 ist eine multifunktionale Steckdosenleiste, die mit verschiedenen Kommunikationsmodulen bestückt werden kann.

- Designlösung für Wohn- & Arbeitsumfeld
- Benutzerorientierte 35°-Ausrichtung
- Verdeckte Leitungsführung bis Kante



Mini Port Replikator

Der Mini Port Replikator erleichtert beim Desk Sharing die Nutzung aller technischen Möglichkeiten des Arbeitsplatzes und macht allen Nutzern die technischen Features zugänglich.

- Schafft einheitliche Arbeitsplätze
- Sorgt für kabelfreien Schreibtisch
- Ermöglicht Clean Desk Policy



Monitorarm ZG1

Der ZG1 Monitorarm überzeugt nicht nur durch seine Ergonomie und bequeme Verstellmöglichkeit.

- Von oben montierbar
- Hohe Tragkraft bis 11 kg
- Flexible Verstellmöglichkeiten



Anschlussfeld STEP

Die Steckdoseneinheit eignet sich ideal für die flexible Energie- und Datenversorgung an Arbeitsplätzen, in Trennwandsystemen und Doppelböden.

- Modularität
- Vielseitige Anwendungen
- Installationsstecksystem serienmäßig





Anschlussfeld POWER FRAME

Kompakte Abmessungen in Kombination mit hochwertigem, zeitlosem Design eröffnen POWER FRAME nahezu grenzenlose Anwendungsmöglichkeiten.

- Kompakte Maße
- Zeitloses Design
- Vielseitig einsetzbar





Mini Port Replikator

Der Mini Port Replikator sichert den zahlreichen Nutzern die Möglichkeit der Präsentation und des Teilens, wenn es drauf ankommt.

- Spart Zeit während der Meetings
- Funktioniert bei unterschiedlichsten Endgeräten
- Erlaubt Fokussierung auf Präsentation

Szenario 2

Huddle Rooms

Reinkommen und loslegen

In Konferenzräumen kommt es drauf an: Viele unterschiedliche Nutzer, verschiedene Endgeräte und Gesprächssituationen, in denen nicht viel Zeit für Installation und Einrichtung von Geräten und Software bleibt. Größte Flexibilität ist gefragt!

Huddle Rooms sind kleine Besprechungsräume. In ihrem Bedarf an Flexibilität stehen sie den großen Konferenzräumen jedoch in nichts nach.

Szenario 3

Soft Seating

Fokussiert und
konzentriert

In Großraumbüros und in Multispaces sind überdies Arbeitskabinen und Work Pods ein häufiges Bild. Sie bieten einen Rückzugsraum und schaffen eine konzentrierte und fokussierte Arbeitsatmosphäre.

Mini Port Replikator

In Kabinen und auf Sitzmöbeln schafft der Mini Port Replikator durch eine einfache Bedienung Verständlichkeit und Klarheit, damit der Fokus auf der Arbeit liegen kann.

- Spart in Kabinen Platz
- Bewahrt Ästhetik von Sitzmöbeln
- Verhindert Kabelsalat an repräsentativen Orten





Anschlussfeld PIX

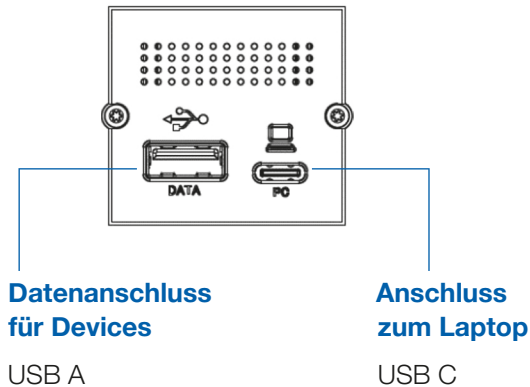
Die Designserie PIX umfasst eine Kollektion aus filigranen, runden Steckdosen- und Anschlusseinheiten, die nach Belieben eingesetzt werden können.

- Austauschbare, farbige Zierringe
- Optional mit einem schwenkbaren Deckel
- Einfache, auch nachträgliche Montage von oben

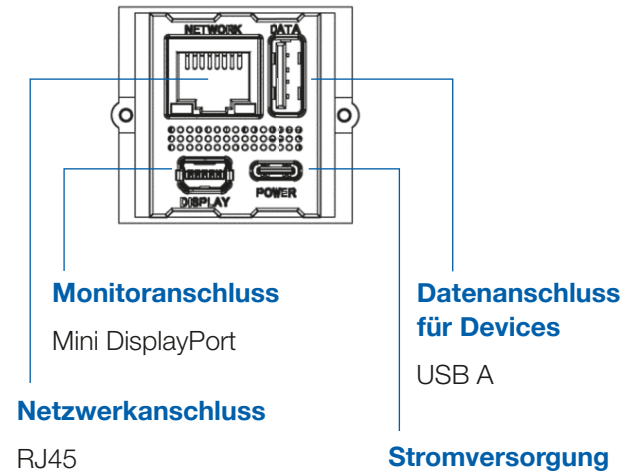
Vorstellung des Mini Port Replikators

(Ein- und Ausgänge)

Vorderseite



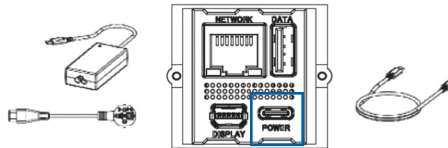
Rückseite



Konfigurationsmöglichkeiten zur Elektrifizierung

Power > Stromversorgung

918.194 Ladegerät-Adapter 65 W +
304.1054 Netzkabel CEE7/3

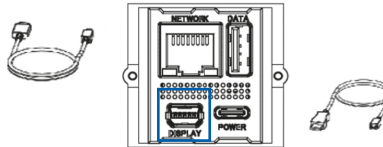


STEP mit z.B. 60 W Charger+
918.203 USB-C Kabel

Display > Verbindung zum Monitor

Monitor mit DisplayPort (DP) Anschluss:
918.204 Mini DP auf DP Kabel

Anschluss von 2 Monitoren über
einen DisplayPort 1.2 zu Dual
DisplayPort MST Hub möglich.
Mindestvoraussetzungen für den Hub
sind DisplayPort 1.2, Multi-Stream-
Transport (MST) und 4K.

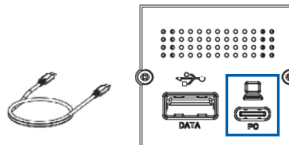


Monitor mit HDMI Anschluss:
918.205 Mini DP auf HDMI Kabel

Anschluss von 2 Monitoren über
einen DisplayPort 1.2 zu Dual
HDMI Port MST Hub möglich.
Mindestvoraussetzungen für den
Hub sind DisplayPort 1.2, Multi-
Stream-Transport (MST) und 4K.

PC > Verbindung zum Laptop

918.203 USB-C Kabel



Artikeltabellen

#	
Szenario 1: Desk Sharing	
917.229	CM Mini Port Replikator USB Type C 3.1
918.203	USB 3.1 Typ C 1 m Anschlusskabel
918.205	Mini DisplayPort zu HDMI 1,5 m S.1 Mini DP S.2 HDMI
902.937	DESK2 2 x CEE7/3 1 x USB-C 60 W 1 x CM 0,2 m GST18 RAL9010
945.001	ZG1 Monitorarm schwarz
906.11820	Step mit 60 W USB-C Charger
375.003	Zuleitung H05VV-F 3G 1,5 mm ² L: 3,0 m sw GST18/CEE7/7
Szenario 2: Huddle Room	
917.229	CM Mini Port Replikator USB Type C 3.1
918.203	USB 3.1 Typ C 1 m Anschlusskabel
918.205	Mini DisplayPort zu HDMI 1,5 m S.1 Mini DP S.2 HDMI
304.1054	H05V-F 3G0,75 mm ² sw L: 1,0 m IEC C5/CEE7/7
918.194	Charger Adapter 65W AC USB Type C
916.507	POWER FRAME M 2xCEE7/3 1 x USB-C 30 W 1 x CM 0,2 m GST18
915.004	POWER FRAME Einbaurahmen 4fach schwarz RAL9005
375.003	Zuleitung H05VV-F 3G 1,5 mm ² L: 3,0 m sw GST18/CEE7/7



917.229



902.937

Abbildung ähnlich



945.001



916.507

Abbildung ähnlich



915.004

#

**Scenario 3: Soft Seating**

917.229	CM Mini Port Replikator USB Type C 3.1
918.203	USB 3.1 Typ C 1 m Anschlusskabel
918.205	Mini DisplayPort zu HDMI 1,5 m S.1 Mini DP S.2 HDMI
926.010	PIX 1 x CM
926.200	PIX Buntres Zierringset 'classic' 5 Farbige Zierringe
304.1054	H05VV-F 3G 0,75 mm ² sw L: 1,0 m IEC C5/CEE7/7
918.194	Zuleitung H05VV-F 3G 1,5 mm ² L: 3,0 m sw GST18/CEE7/7



926.010



926.200

Discover more!



[linkedin.com/company/bachmann-group](https://www.linkedin.com/company/bachmann-group)



[instagram.com/bachmann.group](https://www.instagram.com/bachmann.group)



[facebook.com/BachmannGroup](https://www.facebook.com/BachmannGroup)

BACH MANN

We power your life.



Bachmann GmbH

Ernstthaldenstr. 33
70565 Stuttgart | Deutschland



+49 711 86602-0



info@bachmann.com



www.bachmann.com

